QBalance

QBase nieuwsbrief van de SKML
april 2006 - Editie 6

SKML nieuwsbrief 6

Op het moment van verschijnen van deze nieuwe QBalance is er een nieuwe QBase versie uitgekomen: QBase 4.1.6. De directe aanleiding is het nieuwe invoerscherm voor de Parasitologie rondzendingen die nu ook via QBase kunnen worden ingevoerd.
Tevens hebben we van de gelegenheid gebruik gemaakt een aantal kleinere problemen en ongemakken op te lossen. Ook nieuw in deze versie is de beschikbaarheid van Help informatie. Hierover later meer.

Parasitologie

Met de nieuwe versie van QBase kunnen nu ook de uitslagen van de Parasitologie rondzending gerapporteerd worden. Hiervoor is een geheel nieuw invoerscherm ontwikkeld, dat enige gelijkenis vertoont met de rondzendingen voor de Infectie Ziekten Serologie.
Op de bovenste helft van het invoerscherm (figuur 1) zijn de gegevens van patiënt en monster vermeld. Nadat de deelnemer heeft aangegeven dat er parasieten zijn gevonden door het betreffende bolletje aan te klikken, kan er in de onderste helft van het scherm worden aangegeven welke parasieten zijn gevonden. Bij bloedmonsters kan bij het vinden van P falciparum malaria ook een infectiepercentage worden ingevuld.
Bij faeces monsters is het invullen van tenminste één techniek verplicht.

Opmerkingen van algemene aard kunnen ingevuld worden op een aparte tab "Opmerkingen". Eventuele opmerkingen van de rondzender vindt u op de derde tab. In vorige versies van QBase waren deze opmer-kingen geplaatst op aparte schermen die via het menu oproepbaar waren. Door de opmerkingen op een apart tabblad te plaatsen, is een beter overzicht verkregen.
Nadat de ronde gesloten is, worden de uitslagen beoordeeld door de rondzender en worden de scores vastgesteld.
Na het fiat van de sectie zijn de rapporten opvraagbaar, waarvan elke deelnemer een kennisgeving krijgt via een automatisch verzonden e-mail.
Vervolgens worden er verdiepingsvragen gesteld die ook via QBase in te zien zijn en ook aldaar beantwoord dienen te worden (zie figuur 2).
Meestal gaat het hier om meerkeuze antwoorden, maar het is ook altijd mogelijk een eigen tekst in te voeren.
De verwerking van de verdiepingsenquête blijft voorlopig nog handmatig.

figuur 1

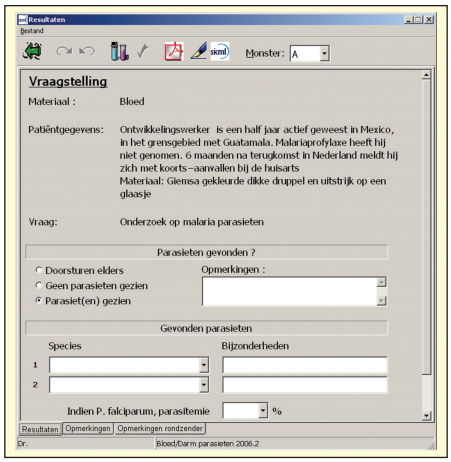

figuur 2

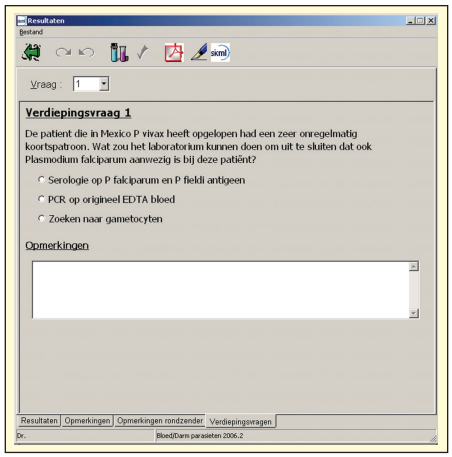

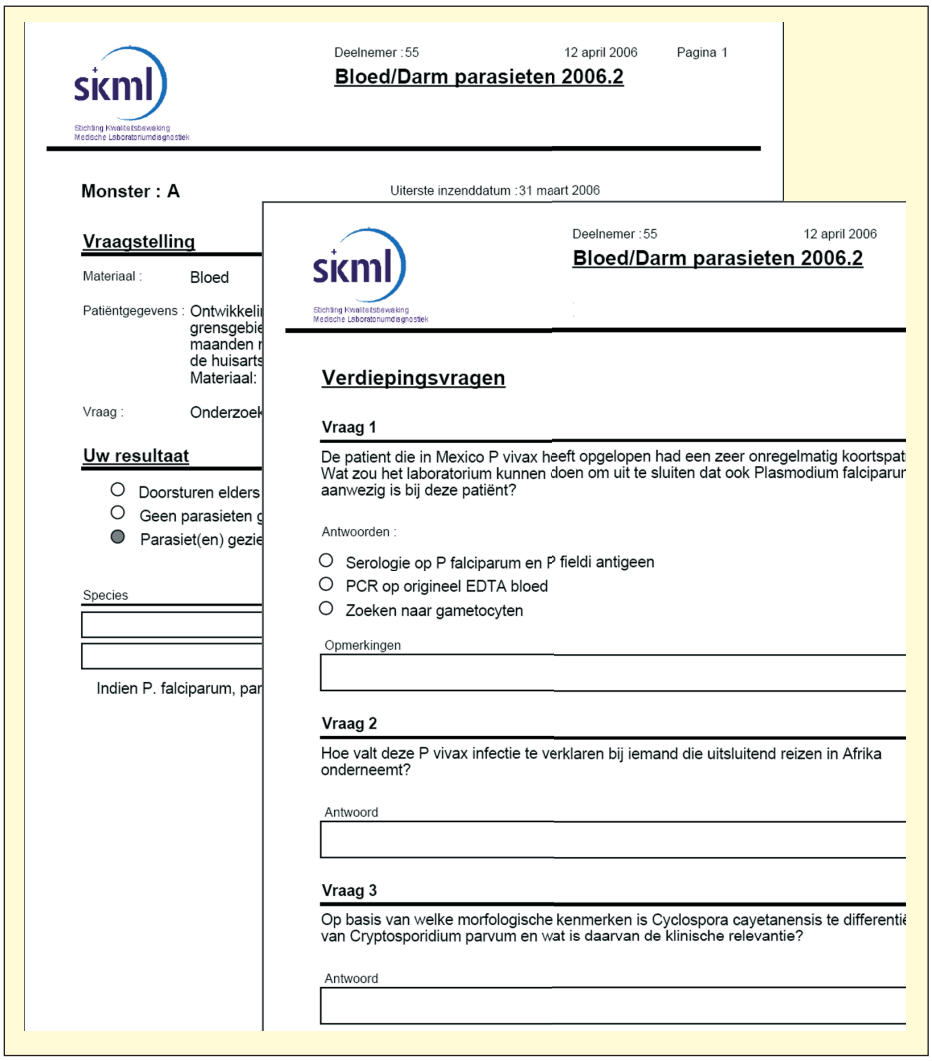

figuur 3

Overigens kunt u de gegevens die op het getoonde scherm staan ook opvragen als Adobe bestand, dat u als kladlijst kunt gebruiken of voor uw eigen archief. Na het invoeren van de uitslagen worden ook deze uitslagen op dit invulformulier afgedrukt (zie figuur 3).
Op dit moment wordt samen met de sectie Parasitologie een invoeringstraject opgesteld. U wordt hierover nader geïnformeerd zodra deze planning rond is.

Statistiek

Het statistiekscherm is uitgebreid met een keuzemogelijkheid voor het externe monster (indien van toepassing). Deze keuze is beschikbaar bij het tussenrapport, methode/apparaat statistiek, histogram en youdenplot. Hij vervangt het venster dat in de vorige versies van QBase werd getoond.

Eveneens nieuw is de mogelijkheid om een apparaatstatistiek rapport op te vragen. Dit rapport is wat uitvoering hetzelfde als het methodestatistiek rapport, maar met een uitsplitsing op apparaatniveau. Via het vernieuwde scherm kunnen nu eveneens youdenplots opgevraagd worden. Een voorbeeld van het vernieuwde statistiekscherm vindt u in figuur 4.

Help informatie

In deze versie zijn voorbereidingen getroffen voor het ter beschikking stellen van Help bestanden. Op dit moment is er een naslagwerk beschikbaar via de website. Alhoewel dit document vrijwel volledig is, is er toch de behoefte om hulp beschikbaar te hebben op scherm of rondzending niveau. De meeste schermen zijn inmiddels uitgebreid met een voorziening om de beschikbare bestanden te tonen. Dit wordt zichtbaar gemaakt via een Help menu keuze naast de menu keuze “Bestand”. Voor sommige schermen is meer dan één onderwerp beschikbaar, vaak ook afhankelijk van het type rondzending.

Overige aanpassingen

- ***Importeren uit labsysteem.*** Omdat sommige labsystemen uitslagen produceren met voor elke analyte een eigen datum/tijd combinatie, is besloten om voortaan alle uitslagen die binnen 1 uur vallen bij elkaar als één monster op te slaan. Dit ter voorkoming van grote hoeveelheden ‘lege’ uitslagen.
- ***Methode-instellingen.*** Bij het aanpassen van methode en/of apparaat wordt (indien van toepassing) een scherm getoond waarin de vraag gesteld wordt of deze wijziging ook voor andere bepalingen moet worden doorgevoerd. Dit scherm is verbeterd wat betreft layout en geeft nu aan welke analytes hierin betrokken worden.
- ***Interne controlematerialen.*** Deze kunnen nu door uzelf worden aangemeld via het scherm “Toevoegen controlemateriaal”. Ter bevestiging ontvangt u na het aanmelden een e-mail.

Figuur 4

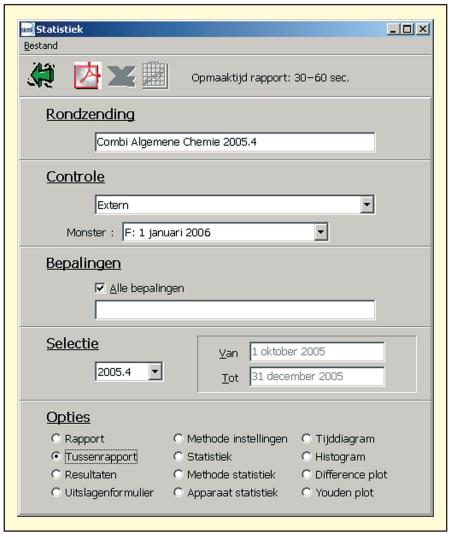

QBalance is een uitgave van Stichting Kwaliteitsbewaking Medische Laboratoriumdiagnostiek (SKML) en verschijnt 4x per jaar. Wilt u reageren op een artikel of wilt u andere informatie, neem dan contact op met SKML, Huispostnr 488, postbus 9101, 6500 HB Nijmegen. Reageren per e-mail kan ook: redactie@skml.nl. De artikelen in deze nieuwsbrief zijn ook via internet te raadplegen: www.skml.nl en ga dan naar ‘nieuws’.